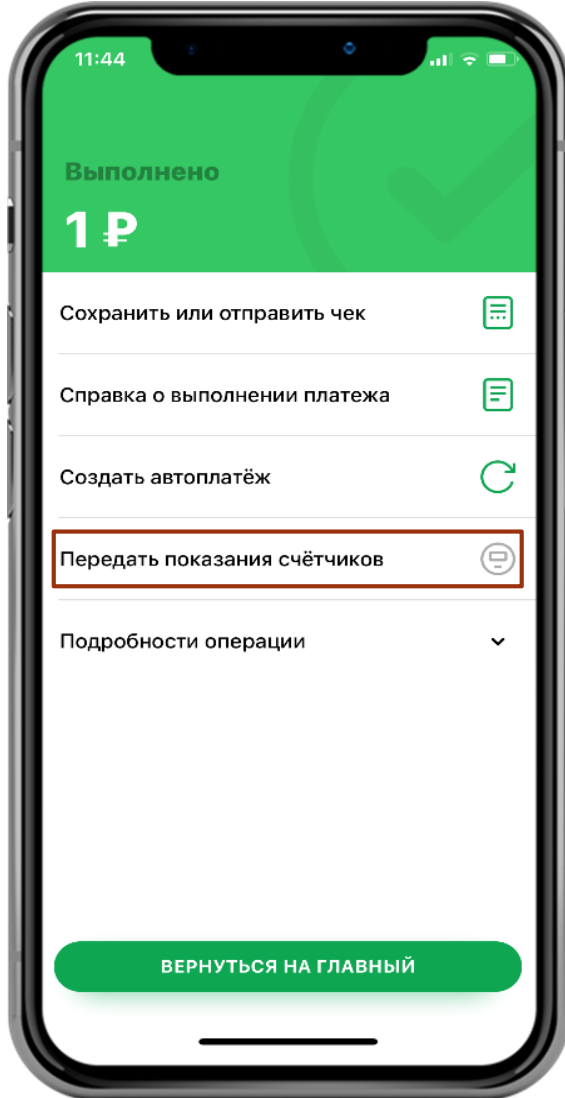




Новый сервис Банка: Передача показаний счетчиков в Сбербанк Онлайн





Что это?

- ✓ Это услуга, позволяющая клиенту передать показания приборов учета через Сбербанк Онлайн.
- ✓ Доступна в мобильном приложении.
- ✓ Бесплатна для клиента.
- ✓ Не требует финансовых затрат для реализации

Как реализовать?

- ✓ Подписать Соглашение с Банком
- ✓ Сформировать реестр данных по установленному формату
- ✓ Направить реестр в Банк через Сбербанк Бизнес

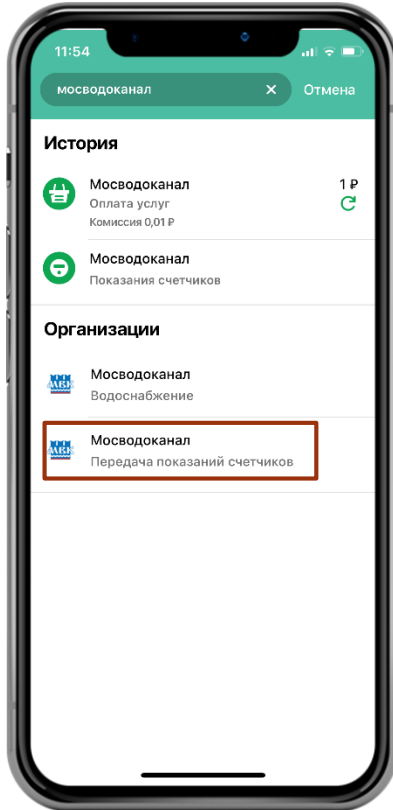


Как войти в процесс передачи показаний счетчиков в iOS?

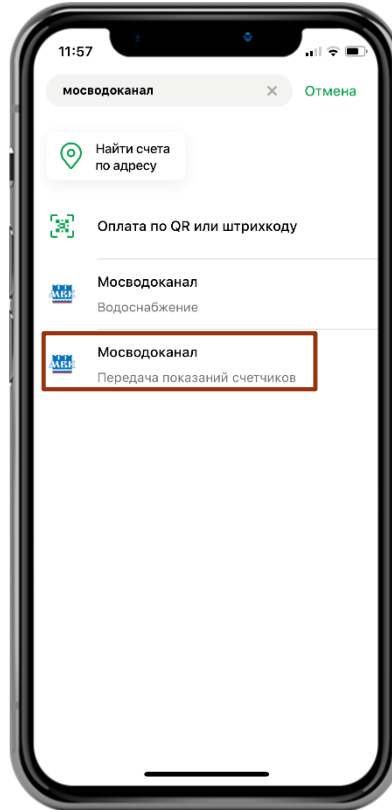
Переход по каталогу



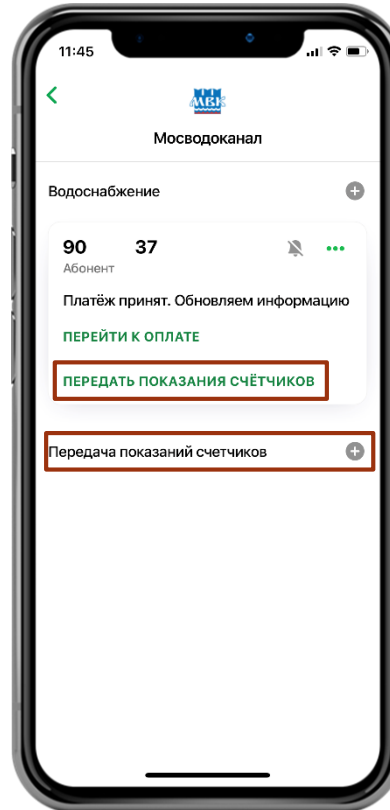
Глобальный поиск



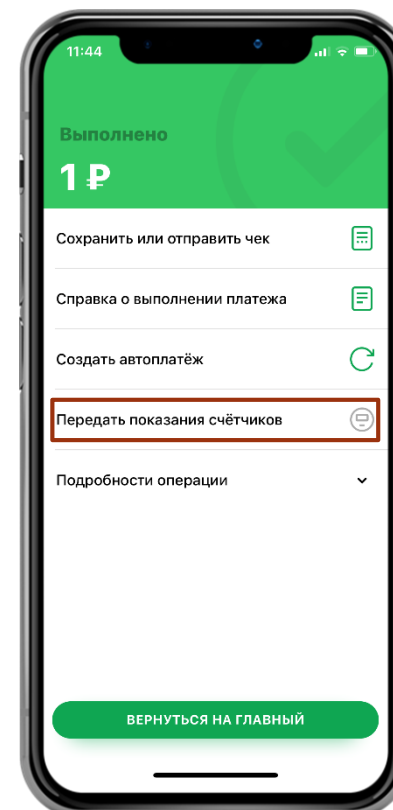
Поиск в каталоге



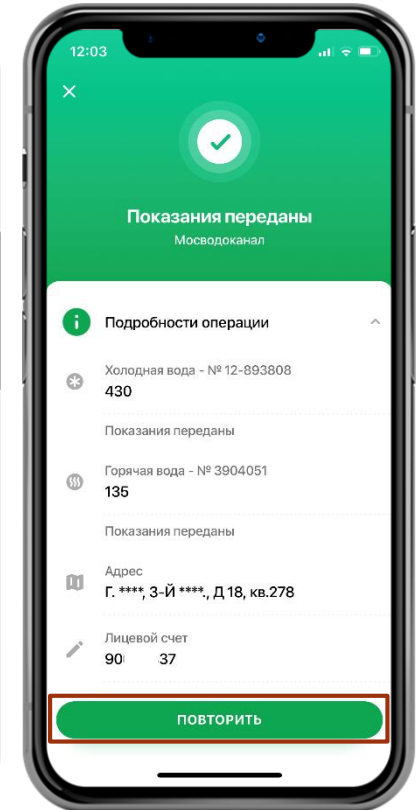
Карточка



Статусный экран платежа



Статусный экран счетчиков



P.S. По ДШК и при поиске по свободным реквизитам услуги по передаче показаний счетчиков не находятся

Как войти в процесс передачи показаний счетчиков в Android?

Переход по каталогу

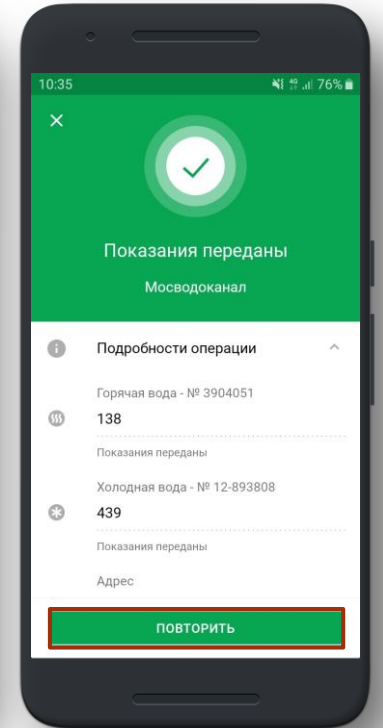
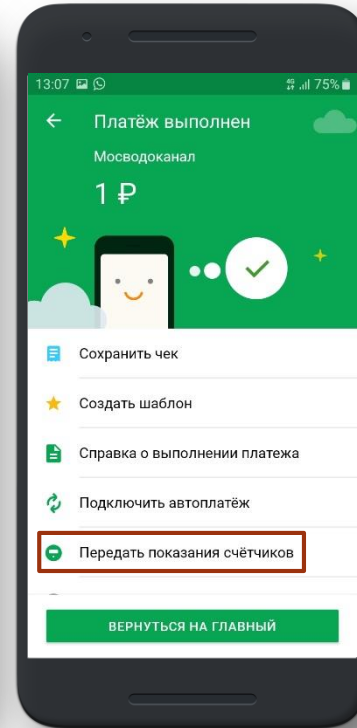
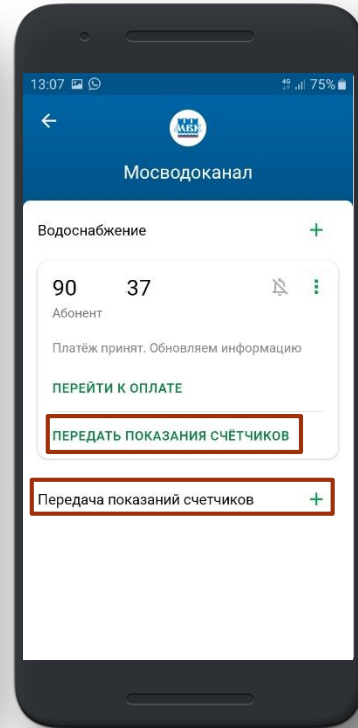
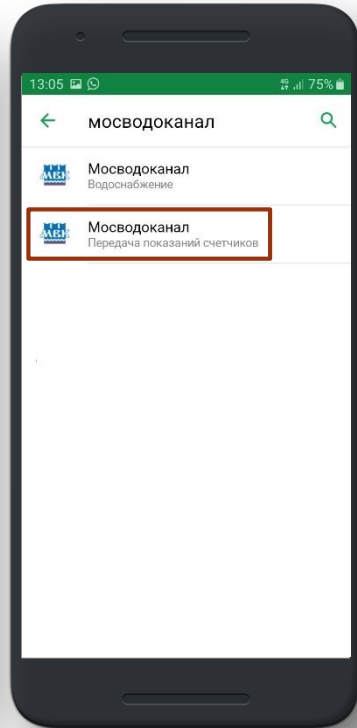
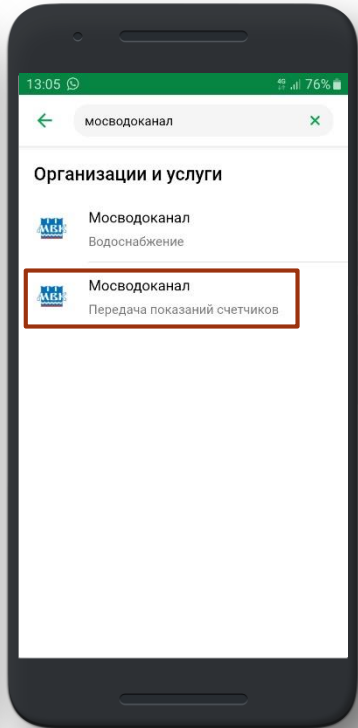
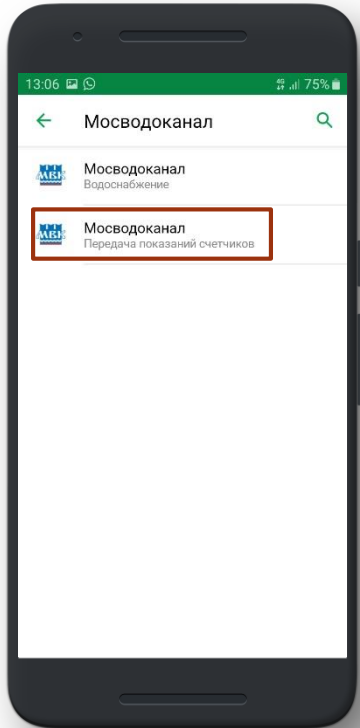
Глобальный
ПОИСК

Поиск в каталоге

Карточка

Статусный экран
платежа

Статусный экран
счетчиков



P.S. По ДШК и при поиске по свободным реквизитам услуги по передаче показаний счетчиков не находятся

Как войти в процесс передачи показаний счетчиков в СТАРОМ WEB?

Поиск

Оплата покупок и услуг г. МОСКВА

🔍 Мосводоканал Найти

упорядочить: по региону по алфавиту

г. Москва

Мосводоканал
услуг - 2

Показать результаты без учета региона ▾

Карточка и профиль ПУ

Оплата: Мосводоканал

Заполните поля формы и нажмите на кнопку «Продолжить».
Поля, обязательные для заполнения, отмечены *

Добавить в избранное

выбор услуги — **заполнение реквизитов** — подтверждение — статус операции

Водоснабжение [Новый платеж](#)

90 37 **346.3 Р**
Абонент Сумма к оплате

Перейти к оплате
Передать показания счётчиков Настройки

Услуги

Водоснабжение Передать показания счётчиков

Перейти к оплате Передать показания счётчиков

← Назад к выбору услуг

Статусный экран платежа

Водоснабжение

На этой странице Вы можете посмотреть статус платежа. Также отследить ход выполнения операции можно в «Истории операций».

выбор услуги — заполнение реквизитов — подтверждение — **статус операции**

Статус платежа: **✓ Исполнен**

Получатель

Наименование: **Мосводоканал**
Услуга: **Водоснабжение**
ИНН: **7701984274**
КПП: **770101001**
Счет: **40702810438290017362**

Банк получателя

Наименование: **ПАО СБЕРБАНК**
БИК: **044525225**
Коррсчет: **30101810400000000225**
Счет списания: ****** 6134 [MasterCard Gold] руб.**

Комиссия: **0,01 руб.**

Детали платежа

Абонент: **90 37**
Адрес: **108819, МОСКВА, Г. 1** :78

КВИТАНЦИЯ-1069 1.00 руб.
31.12.2020:

Сумма платежа: **1.00 руб.**

Уникальный номер платежа(СУИП): **501459625095SFWW**

ОПЕРУ Сбербанка России
БИК:044525225
Корр.Счет: 30101810400000000225
Исполнено
19.01.2021

Печать чека Справка о выполнении платежа

Повторить платеж **Передать показания счётчиков** АВТО Подключить автоплатеж

Переход по каталогу

Оплата: Водоснабжение г. МОСКВА

Выберите организацию или услугу, которую Вы хотите оплатить. Чтобы ограничить количество получателей на странице, выберите регион оплаты или воспользуйтесь поиском.

выбор услуги — **заполнение реквизитов** — подтверждение — статус операции

Поиск

🔍 введите название, категорию услуги, ИНН или расчетный счет Найти

← Назад к выбору услуг

Мосводоканал
ДОСТУПЕН АВТОПЛАТЕЖ

МОЭК
ДОСТУПЕН АВТОПЛАТЕЖ

← Назад к выбору услуг

Как войти в процесс передачи показаний счетчиков в НОВОМ WEB?

Умный поиск

Карточка и профиль ПУ

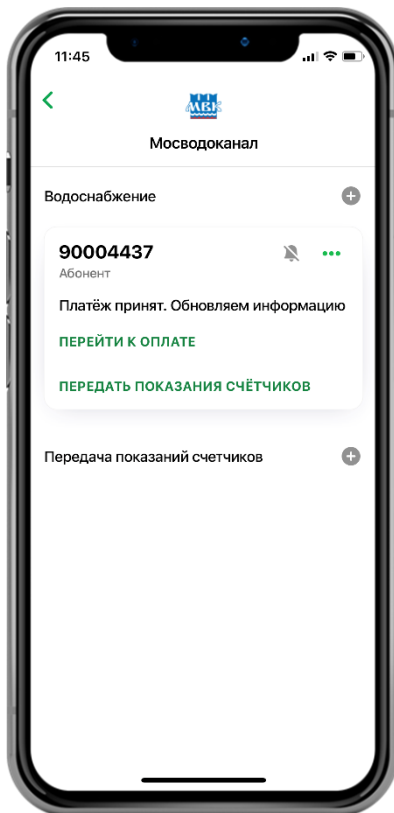
Статусный экран платежа

Поиск в каталоге

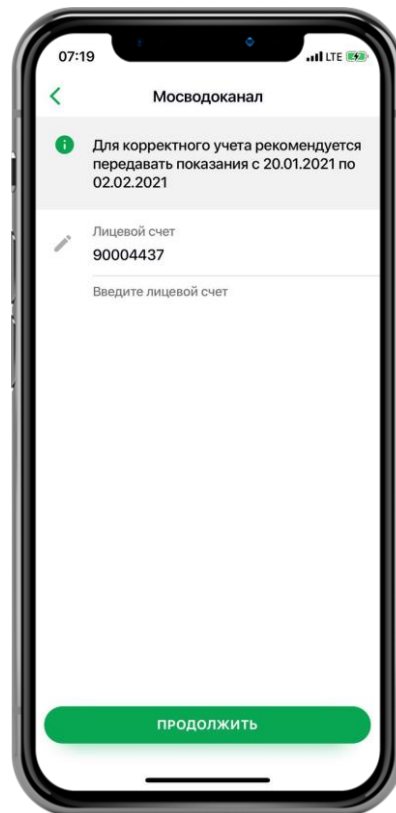
Переход по каталогу

Клиентский сценарий в МП

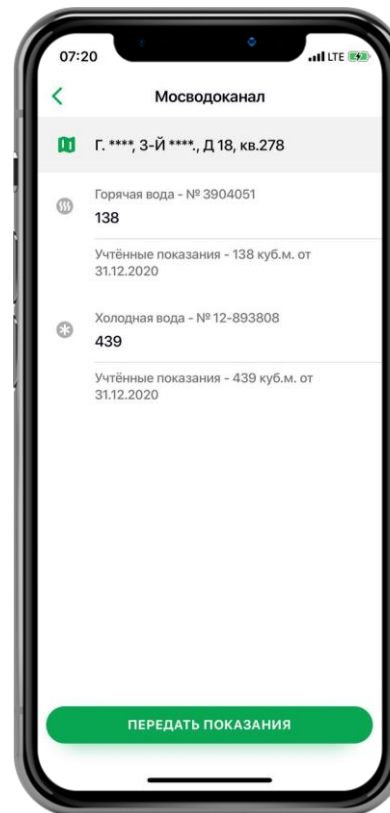
Шаг 1. Выбор услуги



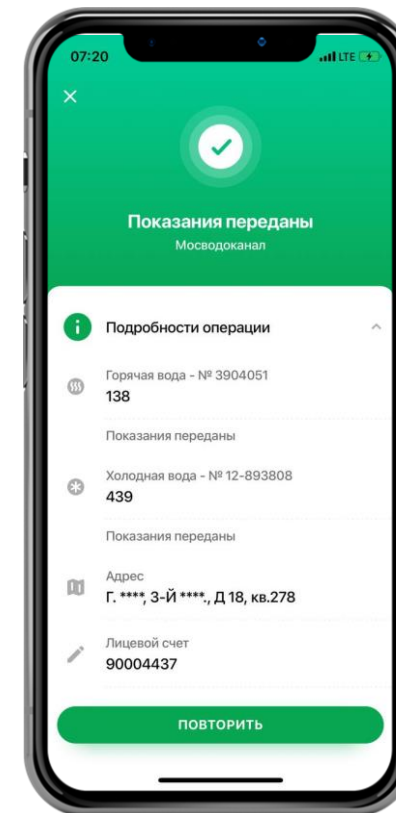
Шаг 2. Ввод лицевого счета



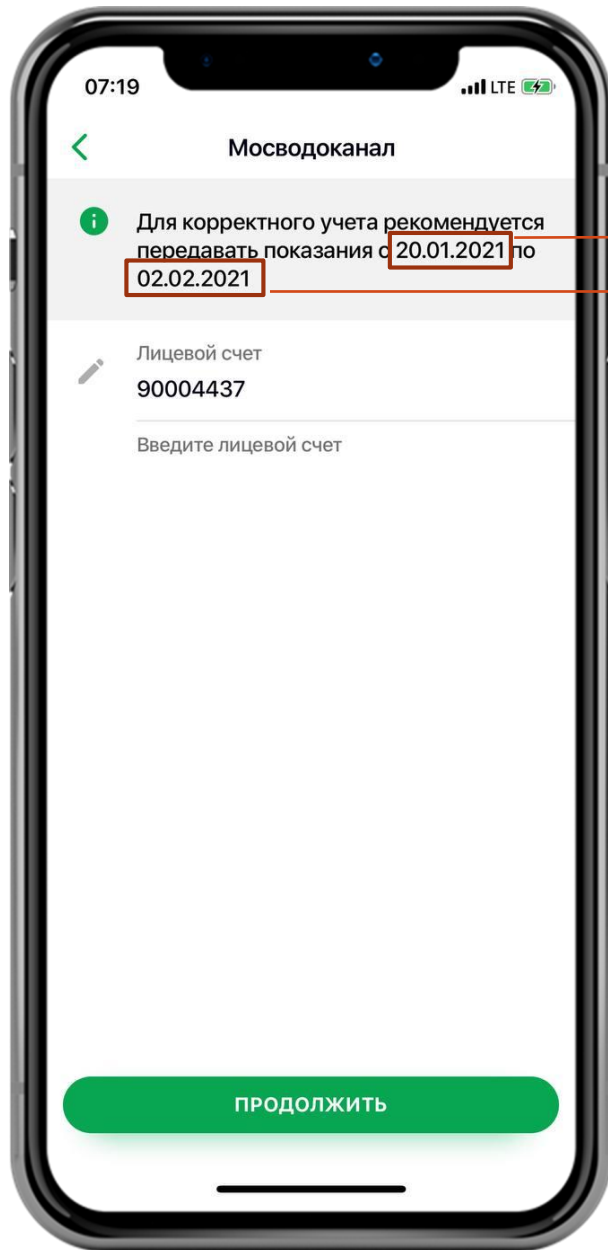
Шаг 3. Ввод и передача показаний



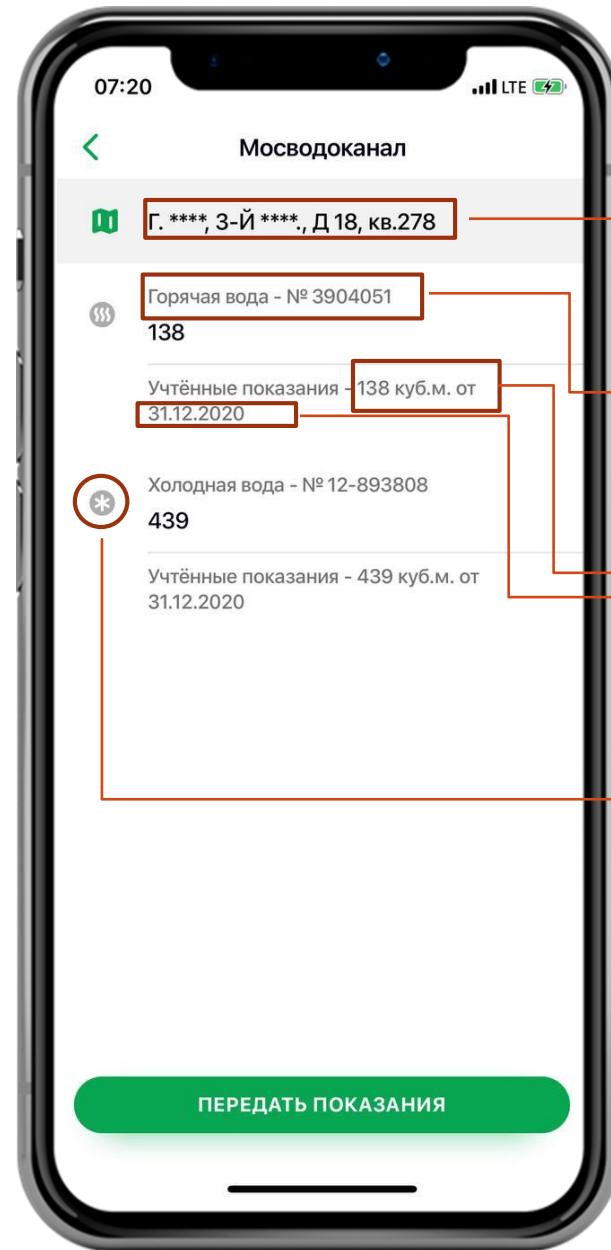
Шаг 4. Статусный экран



Расшифровка полей экрана ввода ЛС и передачи показаний



Из входящего реестра



Адрес – из входящего реестра (маскирование по требованиям безопасности)

Тип счетчика и номер счетчика – из входящего реестра

Учтенные показания и дата, когда они были приняты в учет – из входящего реестра

Иконка счетчика на основании типа счетчика – из входящего реестра

Клиентский сценарий в WEB

Шаг 1. Выбор услуги

Шаг 2. Ввод лицевого счета

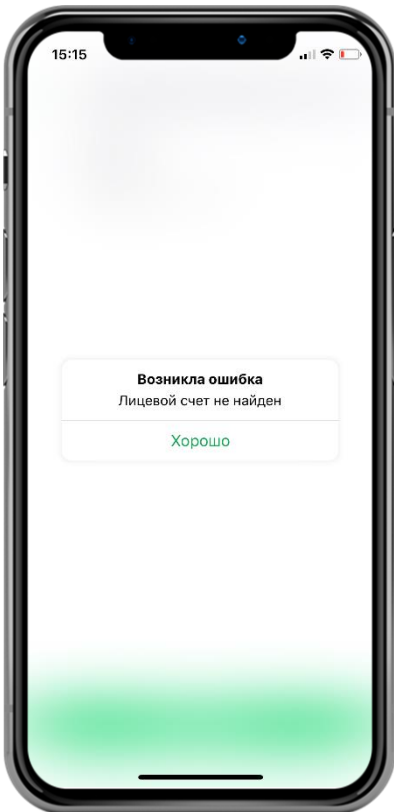
Шаг 3. Ввод и передача показаний

Шаг 4. Статусный экран

Сценарий реализован только в новом дизайне. Т.е., если клиент войдёт в процесс из старого дизайна, его перебросит в новый. После завершения процесса возврата в старый дизайн не произойдёт.

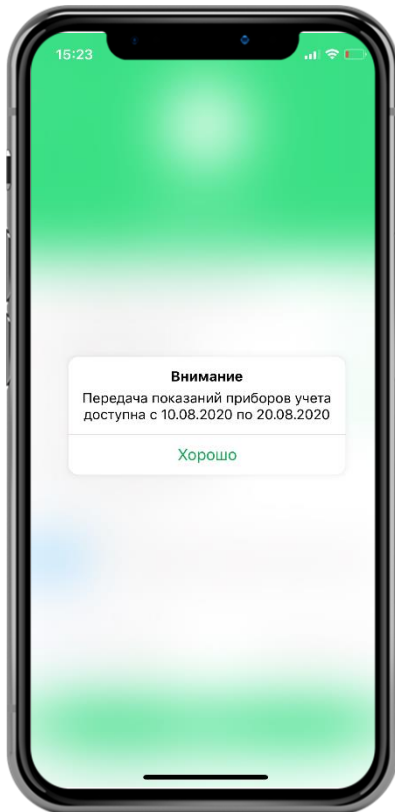
Ошибки

Введён несуществующий
лицевой счет



Клиент выбрал услугу и не попал в
интервал приема показаний
счетчиков.

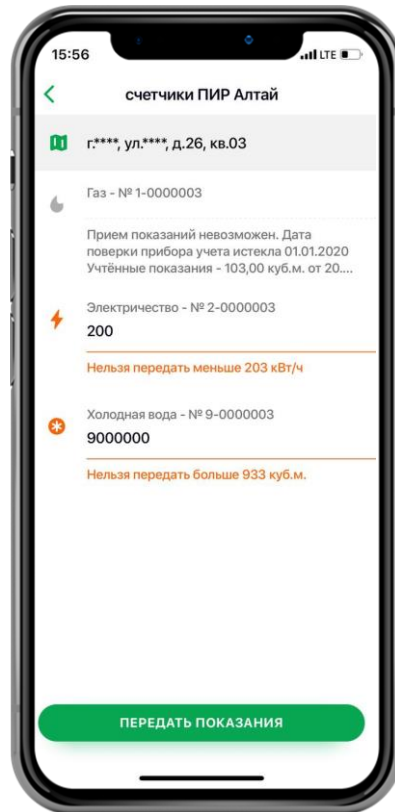
Если контроль интервала не
установлен, то передача показаний
станет доступна



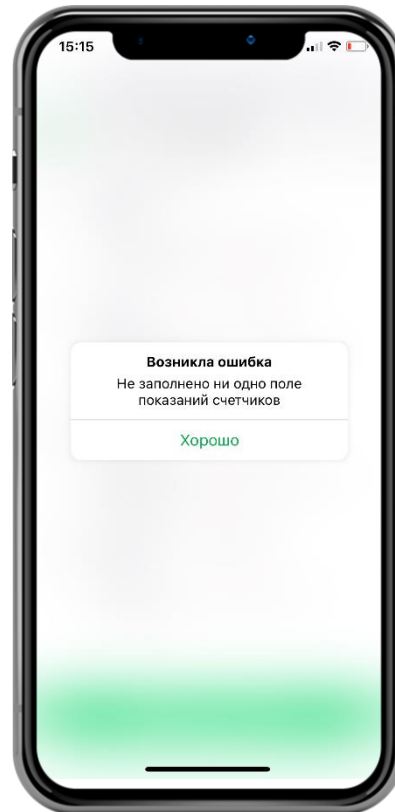
По счетчику **Газа** истек срок поверки.
Поле заблокировано для ввода
показаний.

По счетчику **Электроэнергии** введены
показания меньше учтенных *

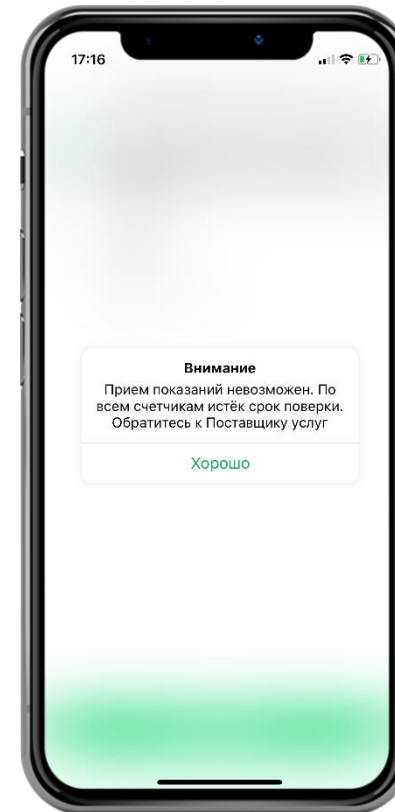
По счетчику **Холодной воды** введены
слишком большие показания *



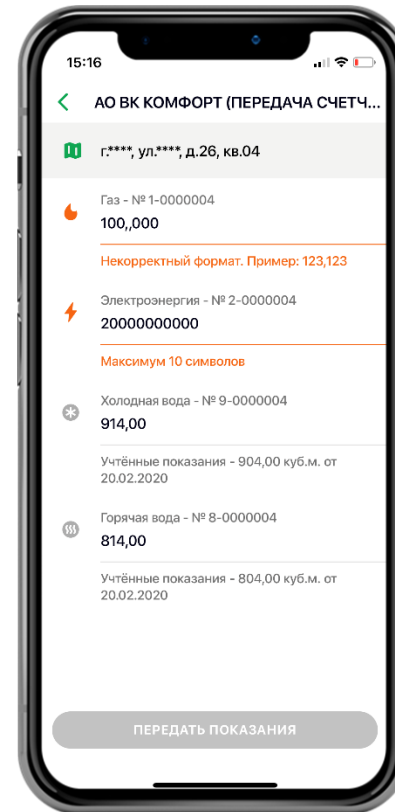
Клиент оставил все поля для ввода
показаний счетчиков пустыми и нажал
кнопку «Передать показания»



По всем приборам учета истек срок
поверки.



Проверки на ФЛК



Типы счетчиков

№ Типа	Наименование	Ед. изм	Максимальный норматив
0	Счетчик	ед.изм.	10000
1	Газ	куб.м.	5000
2	Электричество	кВт/ч	1000
3	Электричество (день)	кВт/ч	1000
4	Электричество (ночь)	кВт/ч	1000
5	Электричество (пик)	кВт/ч	1000
6	Электричество (полупик)	кВт/ч	1000
7	Электричество (ночь)	кВт/ч	1000
8	Горячая вода	куб.м.	30
9	Холодная вода	куб.м.	30
10	Отопление	Гкал	10
11	Водоотведение	куб.м.	60
12	Вода для полива	куб.м.	30
13	Вывоз мусора	куб.м.	10
14	Отопление	кВт/ч	1000