




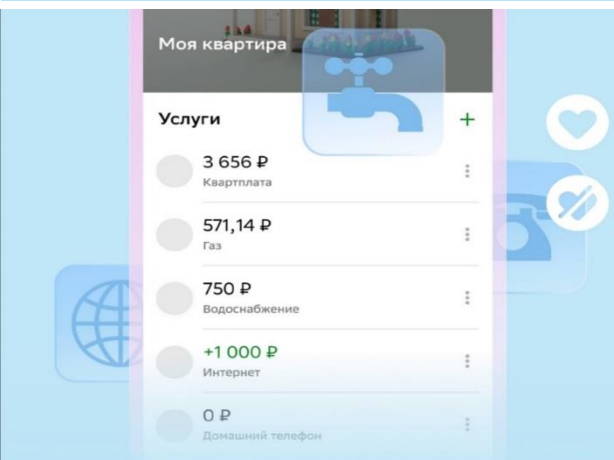
Как найти свои счета

Перейдите в раздел «Платежи» →
В ленте «Мои операции» выберите
«Дом»


Платежи и переводы



Введите адрес квартиры или дома:
можно добавить сразу несколько
адресов – например свой и родителей



Банк соберет счета по вашему адресу:
если система что-то не найдет,
добавьте квитанцию вручную – после
этого она будет обновляться
автоматически

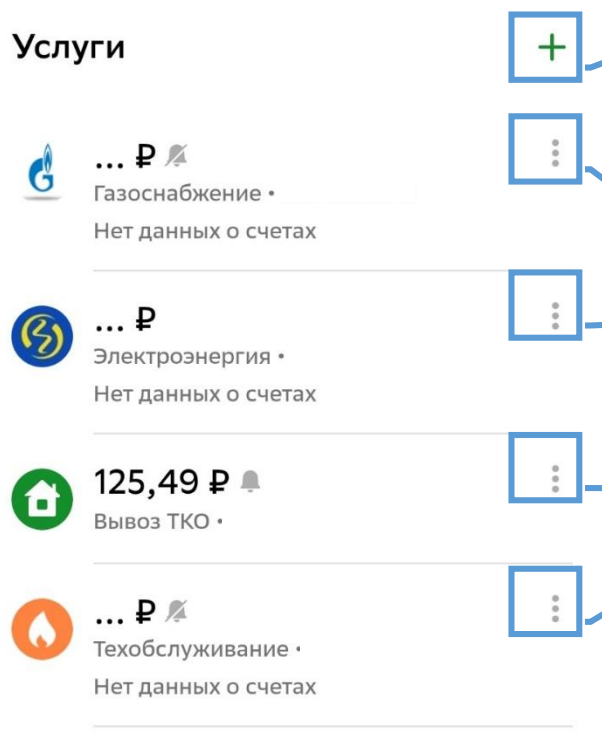


Регулируйте свои платежи самостоятельно

Добавляйте услуги вручную:

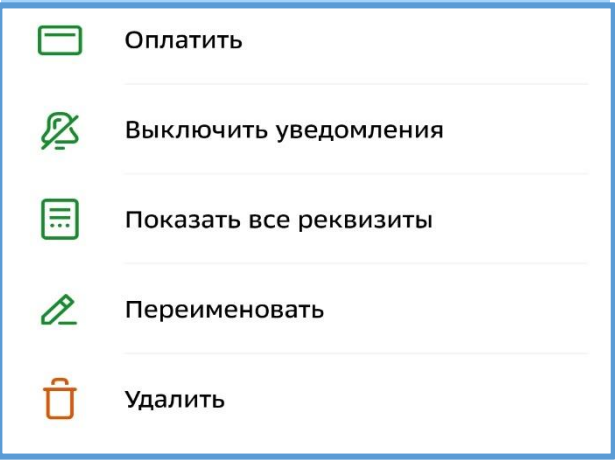
- Интернет, ТВ, домашний телефон
- Квартплата
- Твердые отходы
- Охрану и домофон
- Капремонт

Услуги



Управляйте услугами:

например, удалите «дубли» начислений
(если платите через единый платежный
документ) или включите push-
уведомления



Оплатить несколько

Оплачивайте все счета одной кнопкой:

после настройки и проверки корзины
платежей

Оплачивать услуги ЖКХ стало удобнее

Теперь все счета – за ЖКХ, интернет,
телефон и другие услуги – можно
найти по адресу →

* На работу Сервиса «ДОМ» влияет версия Мобильного приложения, если версия не поддерживает сервис, проверьте в Меню Мобильного приложения Профиль «О приложении» наличие обновлений и установите обновление